

## Allgemeine Infos zum Datenhandling

### Anlieferung der Druckdaten

- **Postweg** Medienkraftwerk GmbH | Felix-Wankel-Str. 13 | 53881 Euskirchen
- **Per E-Mail** daten@medienkraftwerk.de (max. 10 MB)
- **Upload über Webservice** **(kein FTP-Server, mit Internet-Browser zugänglich)**
  - host:** <http://upload.medienkraftwerk.de>
  - Benutzer: upload
  - Passwort: mkwupload
- **Datenträger** CD/DVD für MAC/WIN Plattform

→ Daten für den Upload bitte eindeutig mit dem Kürzel des Ansprechpartners in unserem Haus, dem Kundennamen und/oder der Auftragsnummer kennzeichnen (z.B. UK\_Firma Mustermann\_AB001234).

### **Im Dateinamen dürfen keine Leerzeichen, Umlaute oder Sonderzeichen verwendet werden!**

Die Datenübermittlung bitte wenn möglich telefonisch ankündigen, damit eine zeitnahe Datenprüfung gewährleistet werden kann.

**Wenn mehrere Einzeldateien gesendet werden, bitte diese Daten in einem ZIP-Archiv zusammenfassen!**



### **Konkrete Probleme beim Upload-Vorgang?**

Kontaktieren Sie bitte direkt einen Mitarbeiter aus der **EDV-Abteilung: 0 22 51/14 89-17**

## Allgemeine Richtlinien zum Dateiformat



### **Bitte senden Sie uns druckreife PDF-Daten inklusive Beschnittzugabe!**

**Die Anlieferung von offenen Datensätzen** muss vorher mit dem zuständigen Ansprechpartner abgeklärt werden. Für umfangreichere Nachbearbeitungen dieser Daten wird eine Kostenpauschale veranschlagt.

Zudem übernehmen wir keinerlei Gewähr für die Aktualität, Qualität, Korrektheit oder Vollständigkeit Ihrer Text- und Bildinhalte. Prüfen Sie bitte im Vorhinein Ihre Texte auf Rechtschreibfehler. Bei Missachtung übernehmen wir für daraus resultierende Druckfehler keine Haftung!

Sofern ein Eingreifen in Ihre Druckdaten von unserer Seite aus notwendig ist, sehen wir uns dazu verpflichtet, diese Datei erneut mit Ihnen abzustimmen und bitten anschließend um eine schriftliche Freigabe. Sollte diese Nachbearbeitung einen größeren Zeitrahmen in Anspruch nehmen, müssen wir Ihnen dies zusätzlich in Rechnung stellen.

### **Problematische Dateiformate:**

CorelDraw (.cdr.), Freehand (.fh), QuarkXPress (.qxd), sowie PDF-Dateien aus diesen Programmen, insofern nicht bestimmte Vorgaben hierzu beachtet werden.

### **\* s. Seite 2 - „Trim-Box“**

(Corel- und Freehand-Dokumente bitte wenn als EPS-Datei abspeichern.)

### **Nicht produktionsfähige Dateiformate:**

Word, Excel, PowerPoint, MS Publisher, sowie PDF-Dateien aus diesen Programmen.

Seitenformat

Beschnittzugabe

Farben/Profile

Schriften



Bilder

Dateiformat/

- Das gesamte Dokumentformat ist im Maßstab 1:1, 1:2 oder 1:10 anzulegen.
- Beschnittzugabe ist nicht notwendig
- **Akzeptierter Farbraum: Prozessfarben CMYK/ ISO Coated V2 ECI ([www.eci.org](http://www.eci.org))**  
**Wir drucken mit standardisierten Profil-Farbeinstellungen.**  
Wenn das ISOcoated V2-Profil nicht vorhanden ist, bitte kein Profil einbetten oder um Zusendung bitten. Bilder im RGB-Modus und in Sonderfarben werden nach diesem Farbprofil umgewandelt – dabei kann es zu Farbabweichungen kommen!  
**Sonderfarben können im Digitaldruck nur simuliert werden!**  
Eine Annäherung ist möglich - sollte jedoch über einen Andruck/Proof abgestimmt werden, den Sie entweder den Druckdaten selbst beifügen oder von uns erstellen lassen. Nähere Infos besprechen Sie bitte mit dem Vertriebsmitarbeiter.  
**Orientierungshilfe für satten Schwarzwert: C70% M60% Y50% K100%**
- Schriften bitte korrekt einbetten oder in Pfade umwandeln  
(im Sonderfall offener Datenanlieferung Schriften bitte beifügen)
- **Optimale Bildauflösung im Maßstabsverhältnis:**  
1:1 = 120 dpi / 1:2 = 240 dpi / 1:4 = 480 dpi / 1:10 = 1200 dpi  
Überprüfen Sie die Bildqualität der Druck-PDFs in der 100%-Ansicht von Acrobat (bei 1:1)
- RGB- und Graustufenbilder bitte in den CMYK-Modus konvertieren
- **Druckreife PDF-Dateien nach PDF/X1a-Standard, PDF-Version 1.3/Acrobat 4.0**

Detaillierte Informationen finden Sie auf der/den nachfolgenden Skizze(n).

**Grafik-Fragen**

   
Vorab oder mittendrin  
Probleme oder Fragen  
bei der Layouterstellung?  
Fragen Sie uns...wir helfen gern!


Frau Joelle Klünter  
02251/1489-55,

Herrn Danyel Grenzer  
02251/1489-16

Unser Service:  
**Kostenloser  
Datencheck**



Die gelieferten Daten werden selbstverständlich vor Produktionsbeginn von uns geprüft. Sollten wir dabei feststellen, dass Daten ungeeignet sind, werden Sie von uns benachrichtigt, um weitere Schritte oder evtl. anfallende Mehrkosten abklären zu können.



**Bitte beachten:**

**Dokumentformat = Endformat**

**Zugabe von Beschnitt ist auch bei randabfallenden Motiven nicht notwendig.**